



ФЕДЕРАЛЬНАЯ СЛУЖБА  
ГОСУДАРСТВЕННОЙ СТАТИСТИКИ

# Перевозка пассажиров автомобильным транспортом



январь-май 2023 года



ФЕДЕРАЛЬНАЯ СЛУЖБА  
ГОСУДАРСТВЕННОЙ СТАТИСТИКИ

# Перевозка пассажиров автомобильным транспортом

Волгоградской области

январь-май 2023 года

- 01 Перевозка пассажиров нарастающим итогом
- 02 Перевозка пассажиров по месяцам
- 03 Динамика перевозки пассажиров в % к предыдущему месяцу
- 04 Динамика перевозки пассажиров в % к соответствующему периоду прошлого года
- 05 Динамика перевозки пассажиров в % к соответствующему месяцу прошлого года





ФЕДЕРАЛЬНАЯ СЛУЖБА  
ГОСУДАРСТВЕННОЙ СТАТИСТИКИ

# Перевозка пассажиров автомобильным транспортом

Волгоградской области

январь-май 2023 года

- 06 Пассажирооборот нарастающим итогом
- 07 Пассажирооборот по месяцам
- 08 Динамика пассажирооборота в % к предыдущему месяцу
- 09 Динамика пассажирооборота в % к соответствующему периоду прошлого года
- 10 Динамика пассажирооборота в % к соответствующему месяцу прошлого года





# ПЕРЕВОЗКА ПАССАЖИРОВ\*

млн человек

Январь-май

2023 год

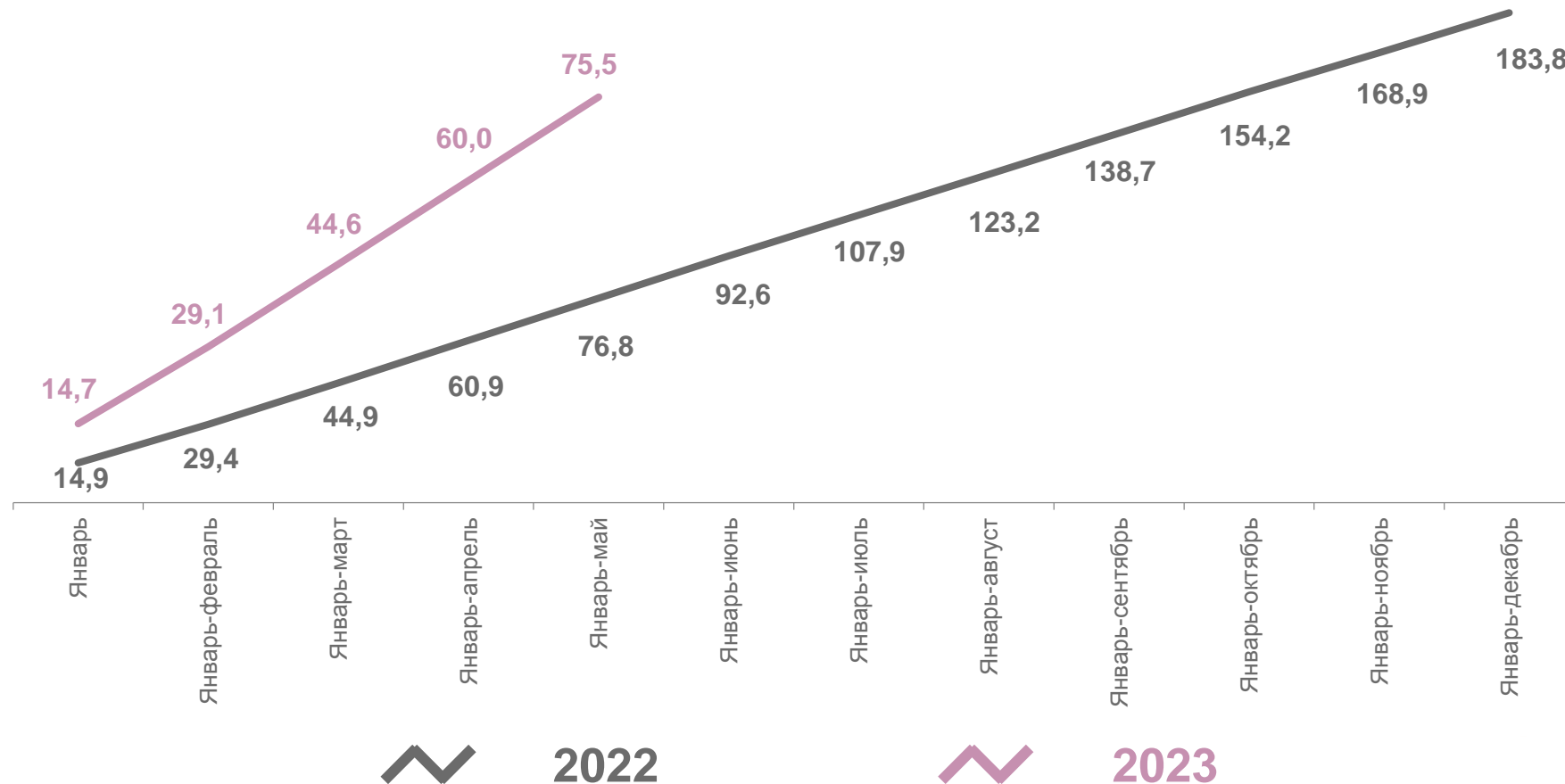
75,5

млн человек

2022 год

76,8

млн человек



\* Автобусами по маршрутам регулярных перевозок.





# ПЕРЕВОЗКА ПАССАЖИРОВ\*

млн человек

Май

2023 год

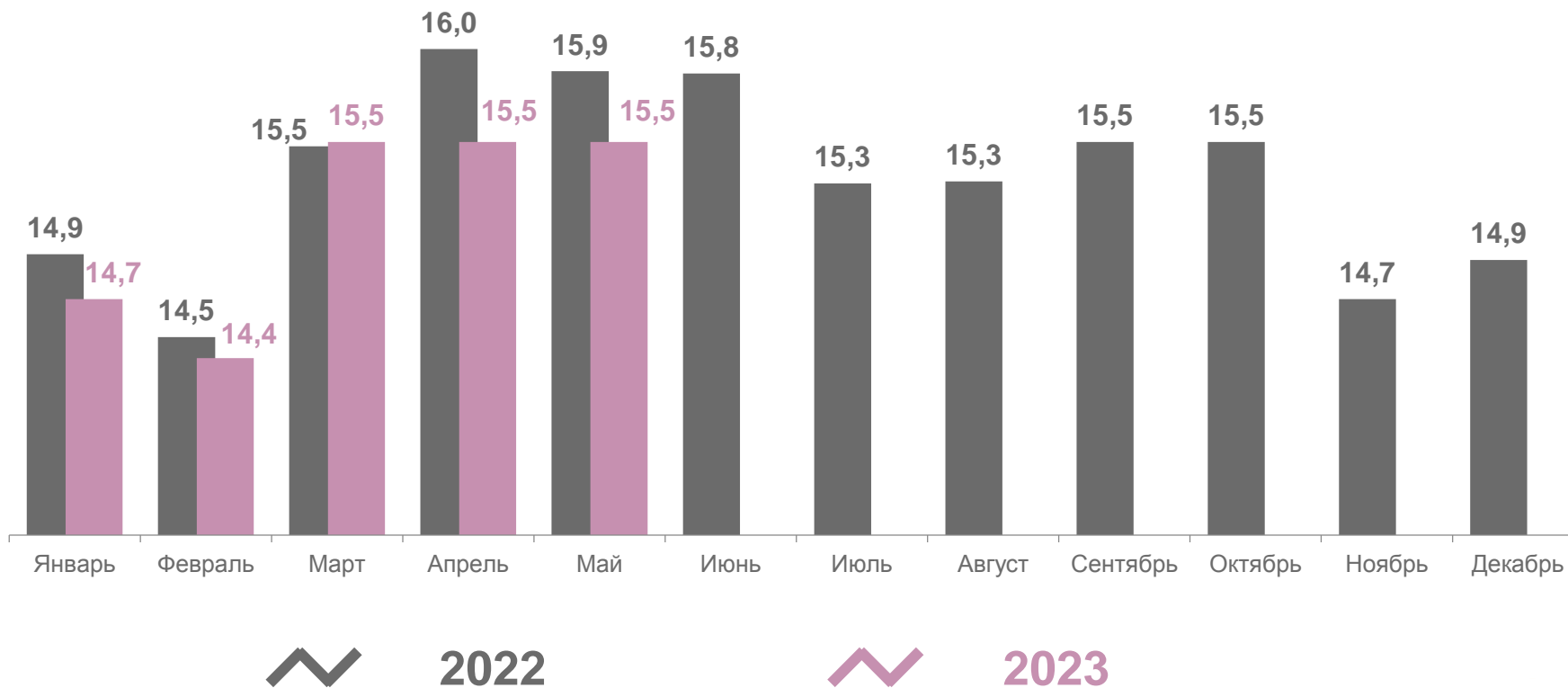
млн человек

15,5

2022 год

млн человек

15,9



\* Автобусами по маршрутам регулярных перевозок.





# ДИНАМИКА ПЕРЕВОЗКИ ПАССАЖИРОВ\*

в % к предыдущему месяцу

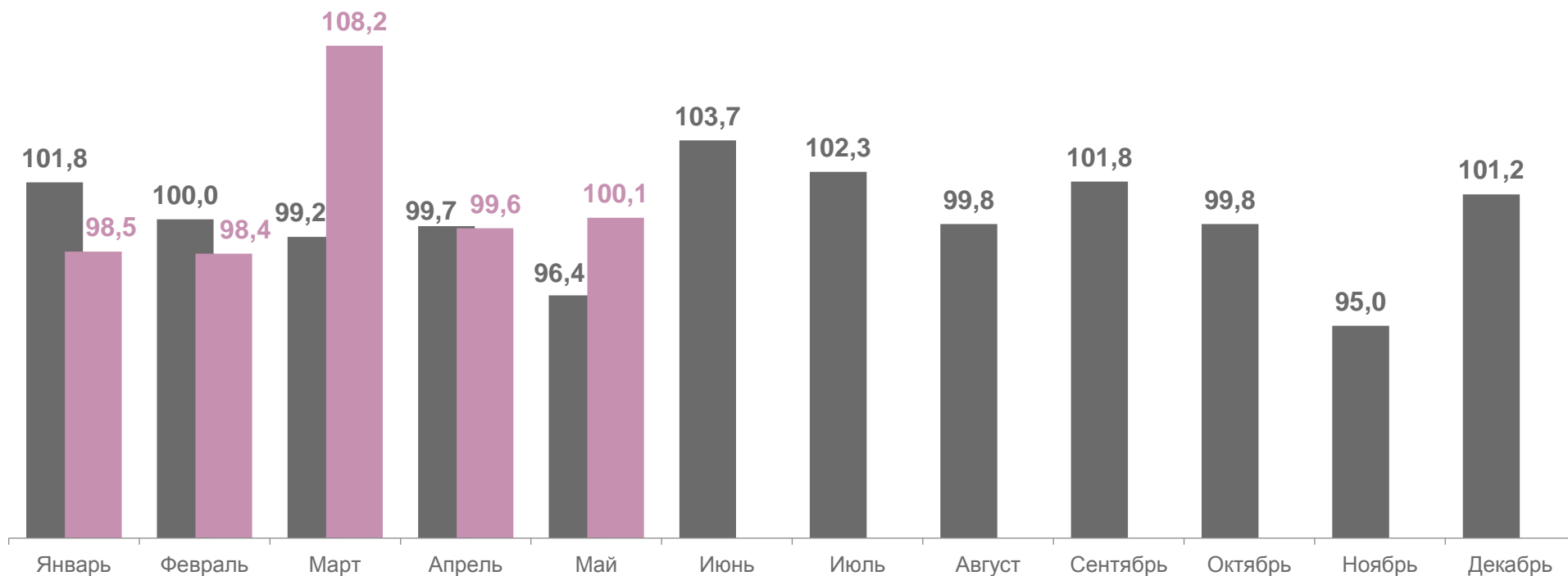
К апрелю 2023 года

2023 год

100,1%

2022 год

96,4%



2022



2023



\* Автобусами по маршрутам регулярных перевозок.



# ДИНАМИКА ПЕРЕВОЗКИ ПАССАЖИРОВ\*

в % к соответствующему периоду прошлого года

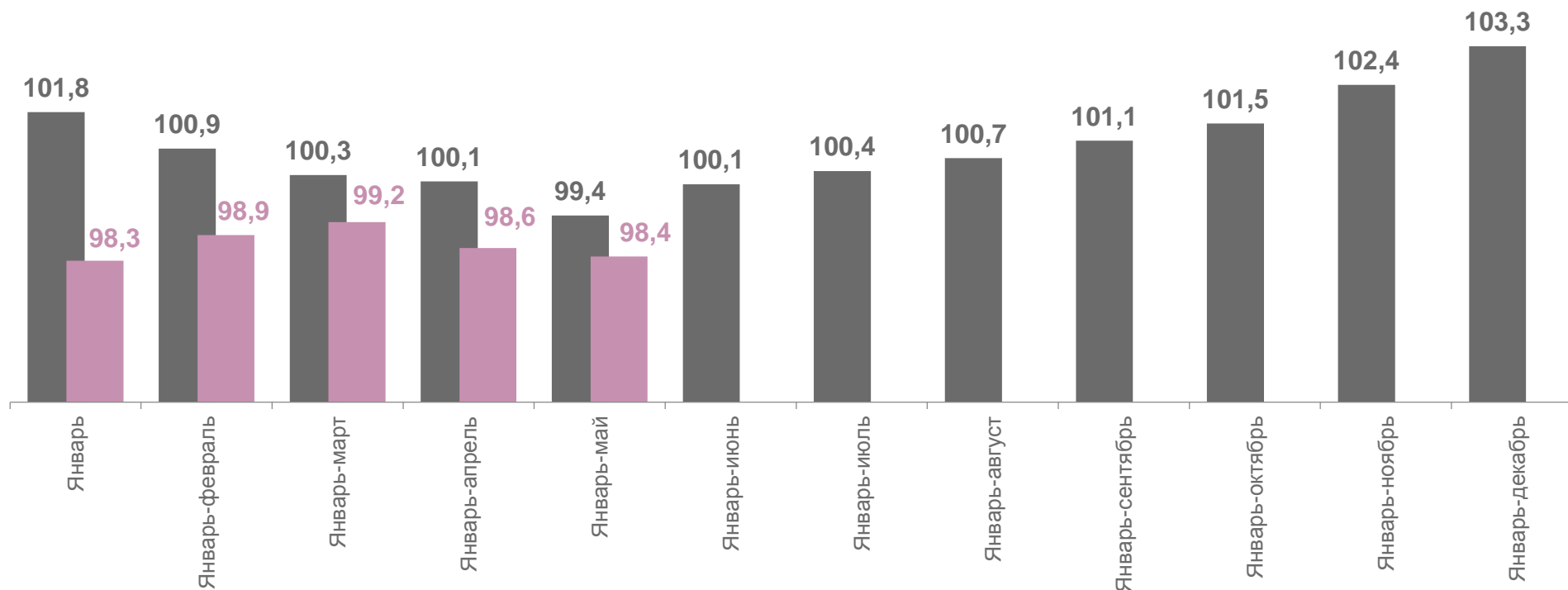
К январю-маю 2022 года

2023 год

98,4%

2022 год

99,4%



2022



2023



\* Автобусами по маршрутам регулярных перевозок.



# ДИНАМИКА ПЕРЕВОЗКИ ПАССАЖИРОВ\*

в % к соответствующему месяцу прошлого года

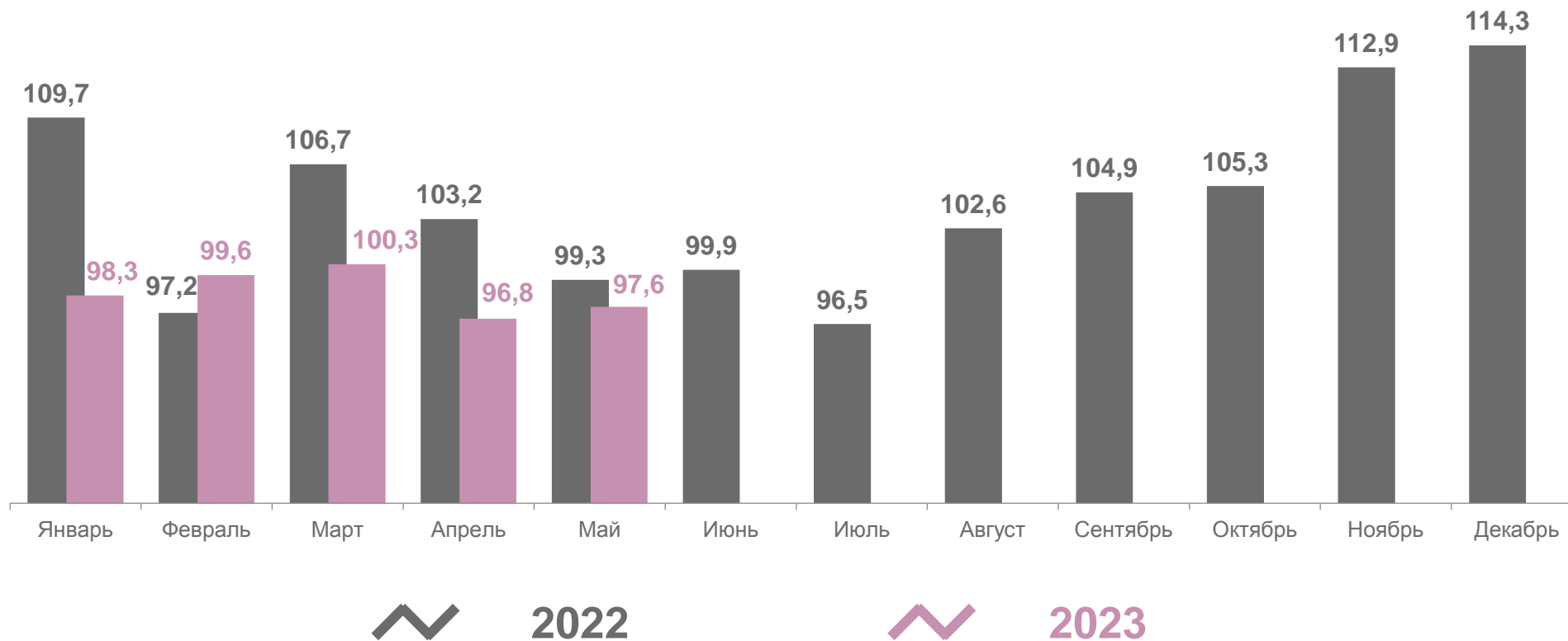
К маю 2022 года

2023 год

97,6%

2022 год

99,3%



\* Автобусами по маршрутам регулярных перевозок.







# ПАССАЖИРООБОРОТ\*

млн пасс. км

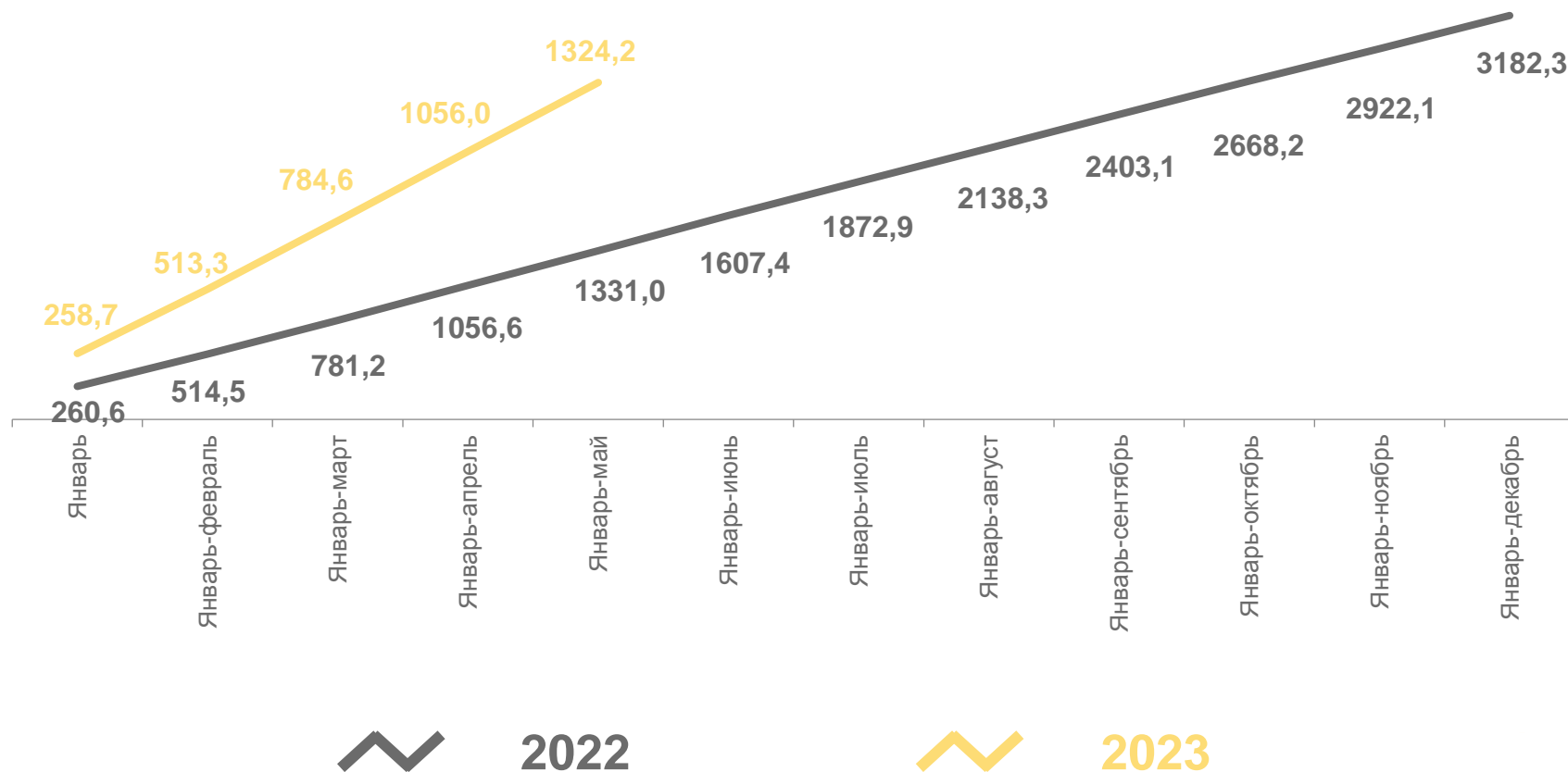
Январь-май

2023 год

1 324,2 млн пасс. км

2022 год

1 331,0 млн пасс. км



\* Автобусов по маршрутам регулярных перевозок.





# ПАССАЖИРООБОРОТ\*

млн пасс. км

Май

2023 год

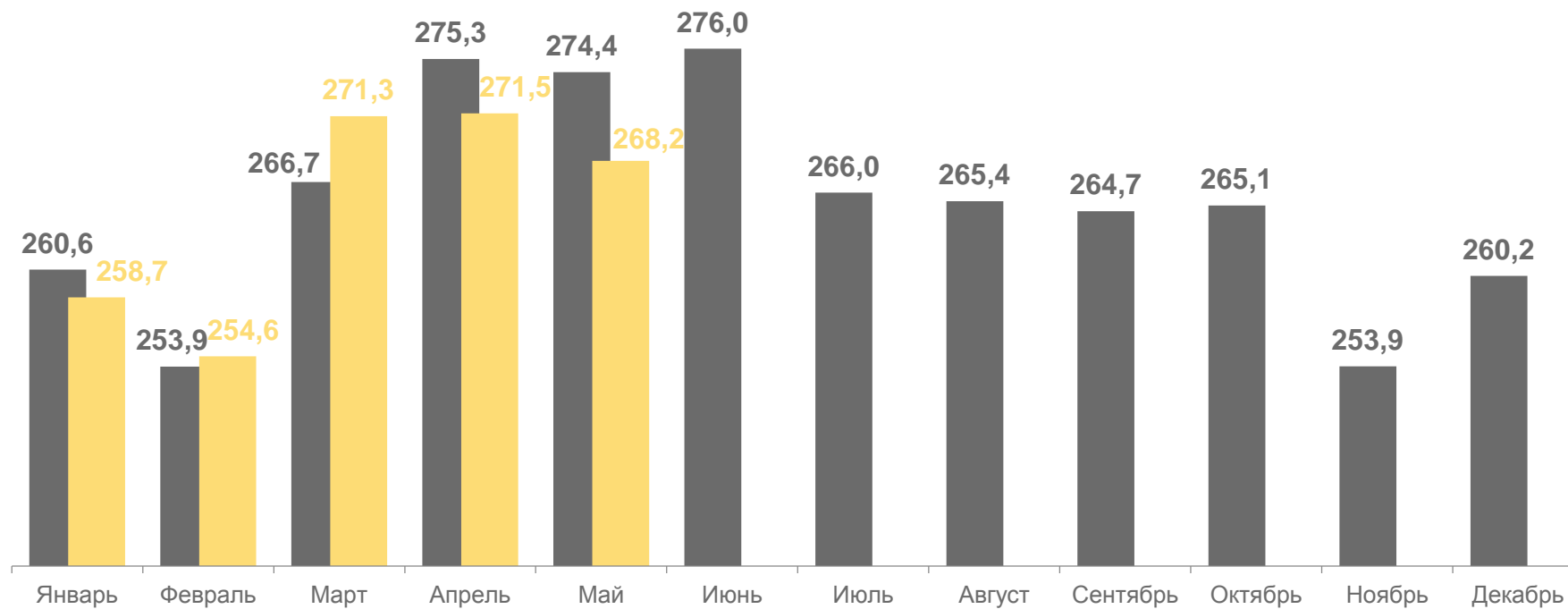
268,2

млн пасс. км

2022 год

274,4

млн пасс. км



2022



2023



\* Автобусов по маршрутам регулярных перевозок.



# ДИНАМИКА ПАССАЖИРООБОРОТА\*

в % к предыдущему месяцу

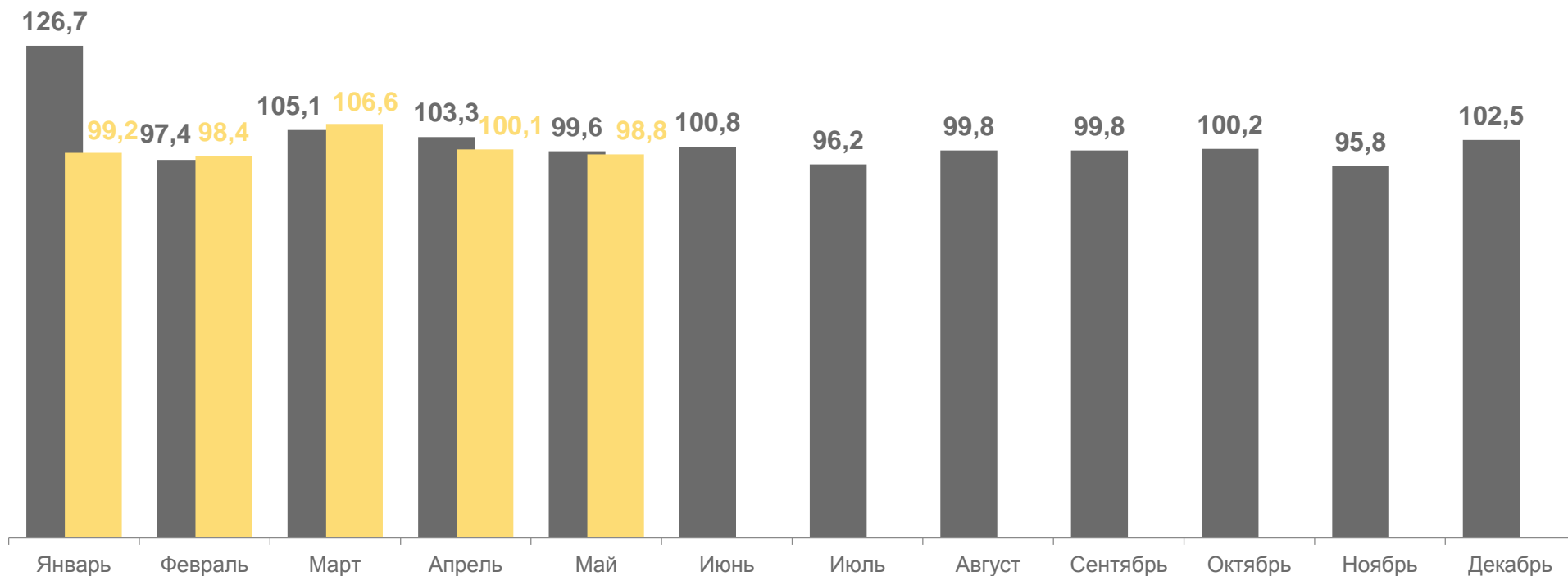
К апрелю 2023 года

2023 год

98,8%

2022 год

99,6%



2022



2023



\* Автобусов по маршрутам регулярных перевозок.



# ДИНАМИКА ПАССАЖИРООБОРОТА\*

в % к соответствующему периоду прошлого года

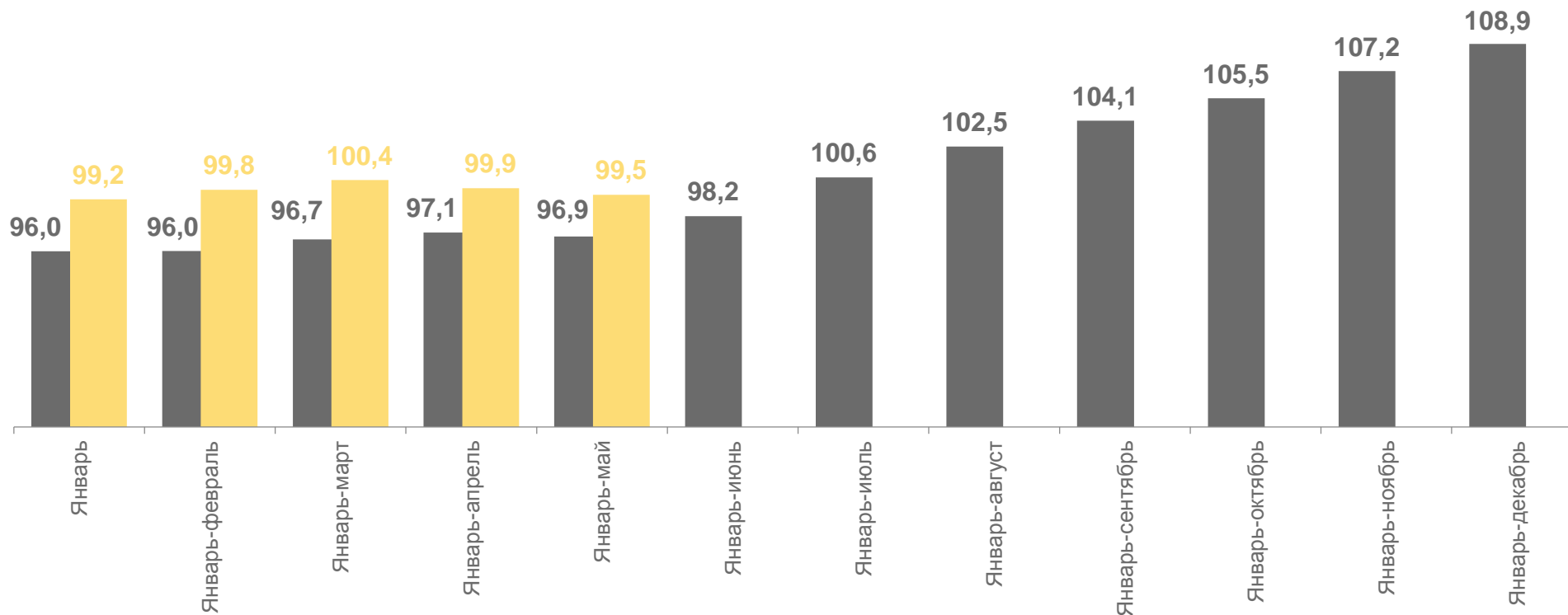
К январю-маю 2022 года

2023 год

99,5%

2022 год

96,9%



2022

2023

\* Автобусов по маршрутам регулярных перевозок.





# ДИНАМИКА ПАССАЖИРООБОРОТА\*

в % к соответствующему месяцу прошлого года

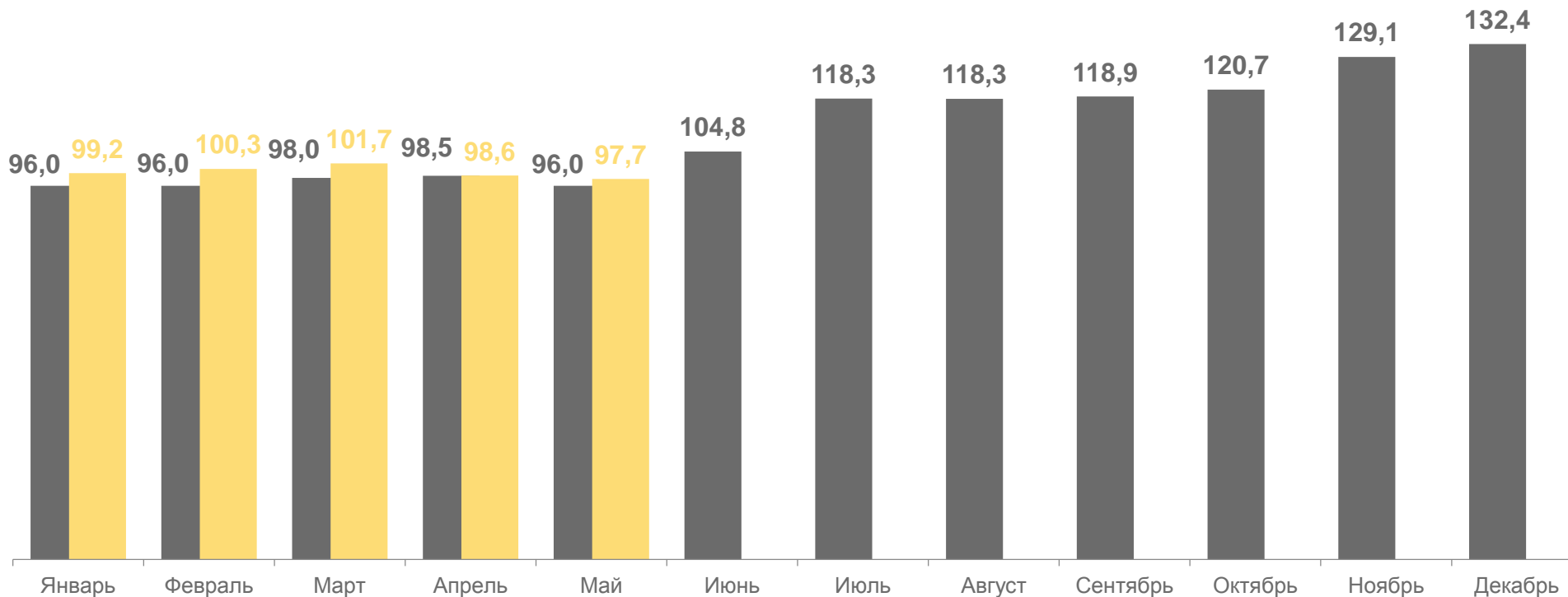
К маю 2022 года

2023 год

97,7%

2022 год

96,0%



2022



2023



\* Автобусов по маршрутам регулярных перевозок.